

OBIETTIVI DI SERVIZIO E LEI STRUMENTI PER SUPERARE I DIVARI TERRITORIALI

RICUCIRE IL PAESE FACENDO LEVA SULLE AUTONOMIE LOCALI

ForumPA 2022

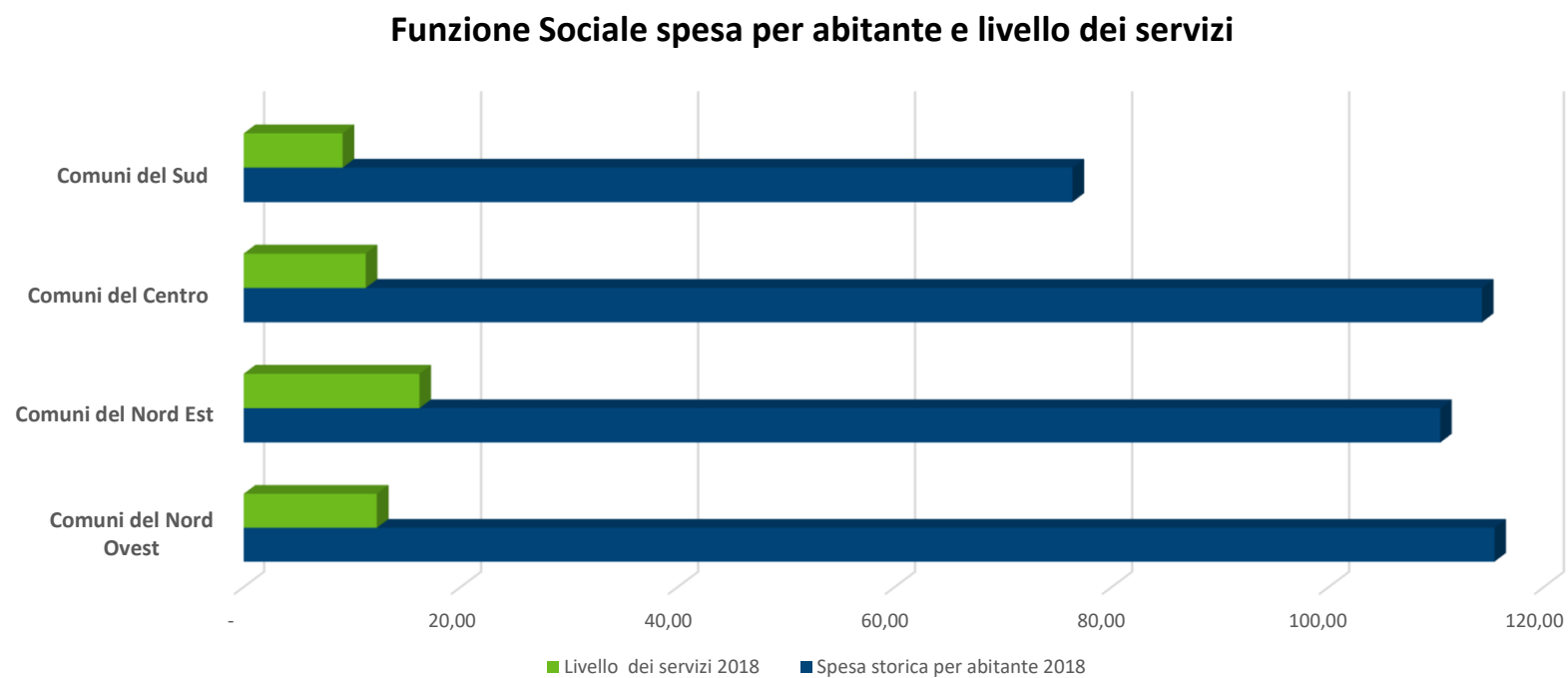
sose 

I DIVARI DI SPESA E DEL LIVELLO DEI SERVIZI TRA I DIVERSI TERRITORI

FUNZIONE SOCIALE

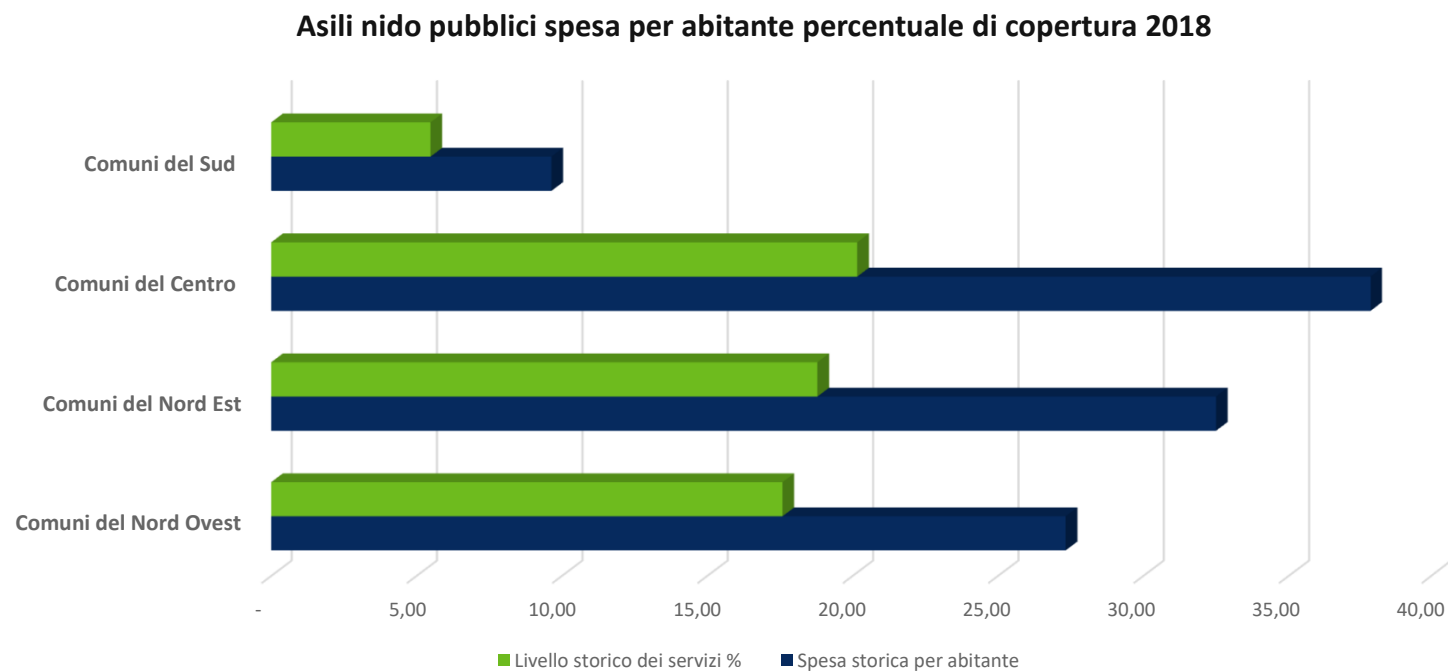
Gli squilibri storici

SPESA COMUNALE E LIVELLO DEI SERVIZI AGGREGATI PER AREA TERRITORIALE 2018



ASILI NIDO

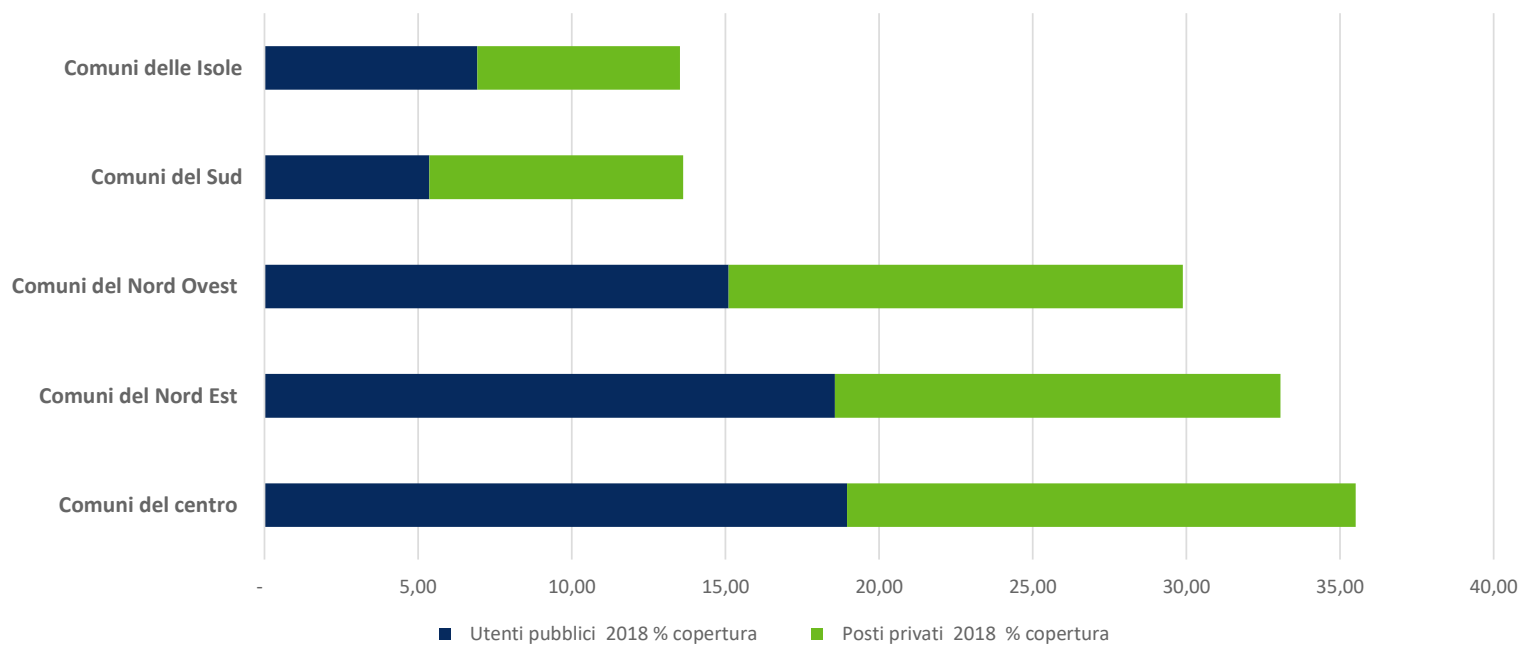
Gli squilibri storici



ASILI NIDO

Gli squilibri storici

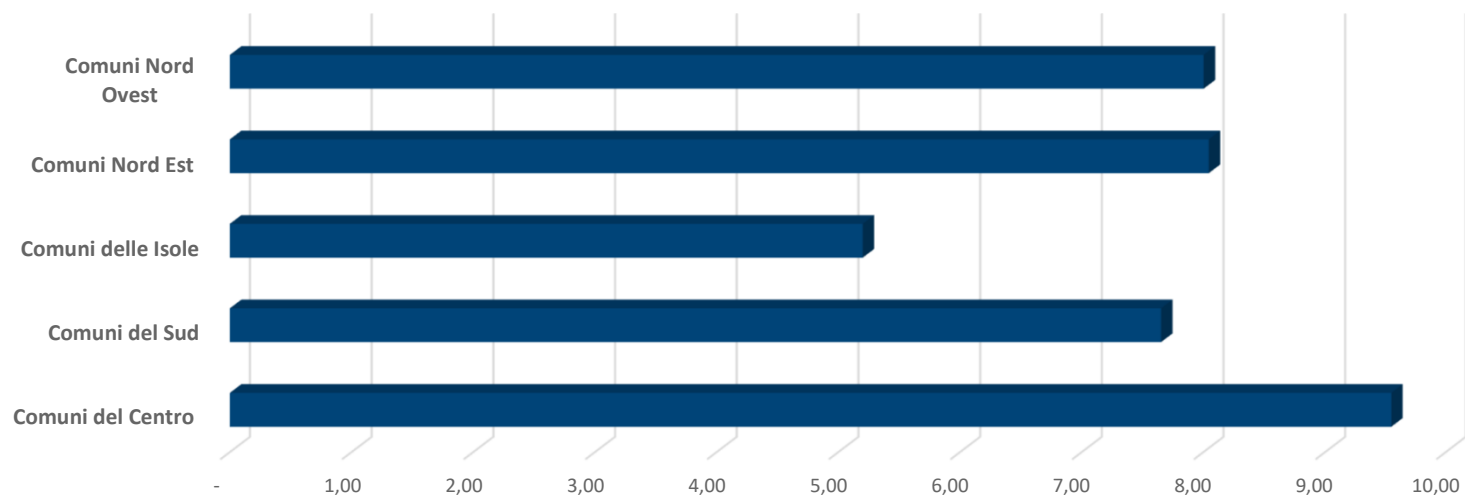
Copertura del servizio pubblico e privato anno 2018



TRASPORTO STUDENTI CON DISABILITÀ

Gli squilibri storici

Percentuale di copertura del servizio trasporto studenti con disabilità



FUNZIONE AFFARI GENERALI

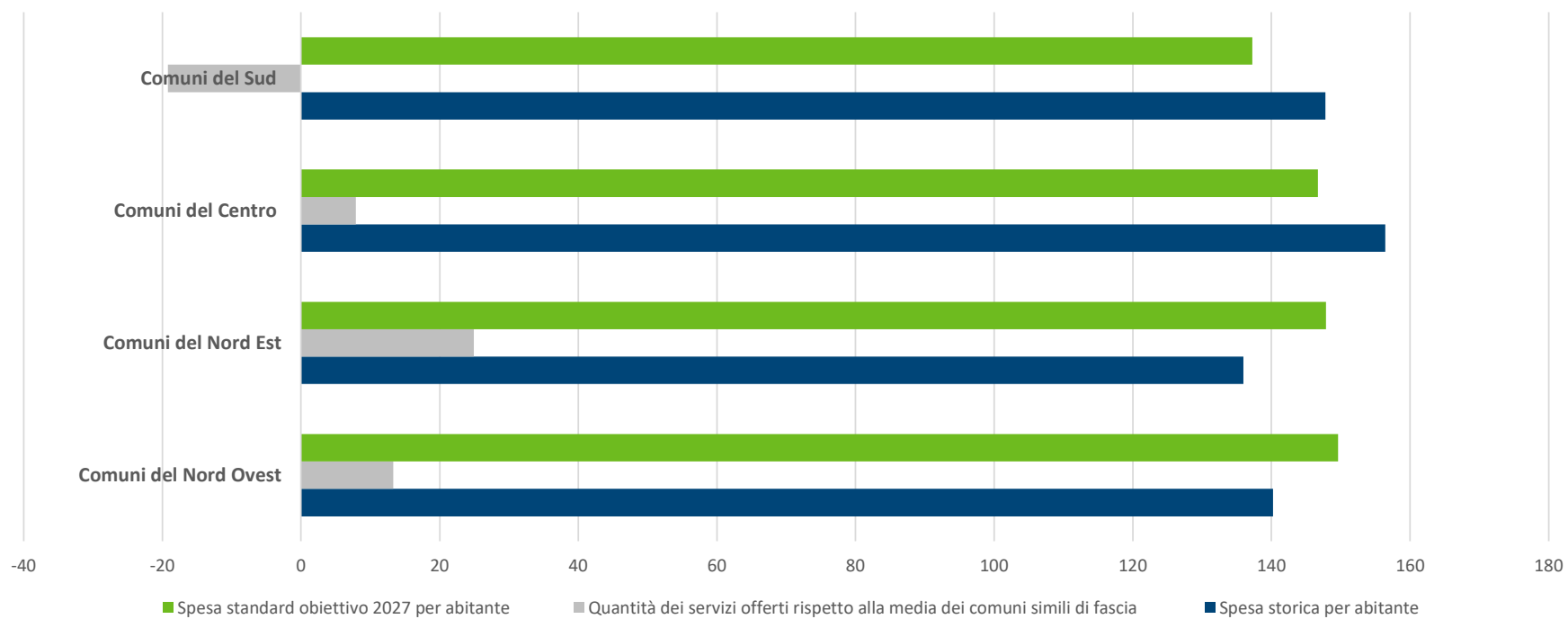
Gli squilibri storici

	Spesa storica per abitante €	Quantità dei servizi offerti rispetto alla media dei comuni simili di fascia %	Spesa standard obiettivo 2027 per abitante €	Diff. tra spesa torica e spesa standard %
Comuni del Nord Ovest	140,24	13,28	149,63	- 6,28
Comuni del Nord Est	135,94	24,92	147,89	- 8,08
Comuni del Centro	156,41	7,89	146,69	6,63
Comuni del Sud	147,77	-19,2	137,23	7,68

FUNZIONE AFFARI GENERALI

Gli squilibri storici

Confronto spesa storica, spesa standard e livello dei servizi



Dati Opencivitas solo Regioni RSO

**LE RISORSE AGGIUNTIVE PER INCREMENTARE
IL LIVELLO DEI SERVIZI PER QUANTO RIGUARDA IL SOCIALE,
GLI ASILI NIDO E IL TRASPORTO STUDENTI CON DISABILITÀ**





NORMATIVA E RISORSE AGGIUNTIVE FINALIZZATE ALL'INCREMENTO DEI SERVIZI

Norme che incrementano le risorse ai comuni condizionandole agli obiettivi di servizio-LEP

Risorse per i Servizi sociali → Comma 791, art. 1, Legge 178/20 e comma 563, art. 1, Legge 234/2021

Risorse per il servizio di Asili Nido → Comma 172, art. 1, Legge 234/2021

Risorse per il trasporto alunni disabili → Comma 174, art. 1, Legge 234/2021.



RISORSE AGGIUNTIVE

Assegnate ai comuni, nel periodo 2021- 2030, per il potenziamento dei servizi sociali, degli asili nido e del trasporto studenti con disabilità

Descrizione	2021 milioni €	2022 milioni €	2023 milioni €	2024 milioni €	2025 milioni €	2026 milioni €	2027 milioni €	2028 milioni €	2029 milioni €	2030 milioni €
Sociale	215,93	298,9	351,9	405,9	458,9	519,9	588,9	656,9	725,9	763,9
Asili nido	-	120	175	230	300	450	1.100,00	1.100,00	1.100,00	1.100,00
Trasporto studenti con disabilità	-	30	50	80	100	100	120	120	120	120
Totale	215,93	448,9	576,9	715,9	858,9	1.069,90	1.808,90	1.876,90	1.945,90	1.983,90

LA PROIEZIONE DEGLI EFFETTI DELL'INTRODUZIONE DEGLI OBIETTIVI DI SERVIZIO E DEI LEP

FUNZIONE SOCIALE

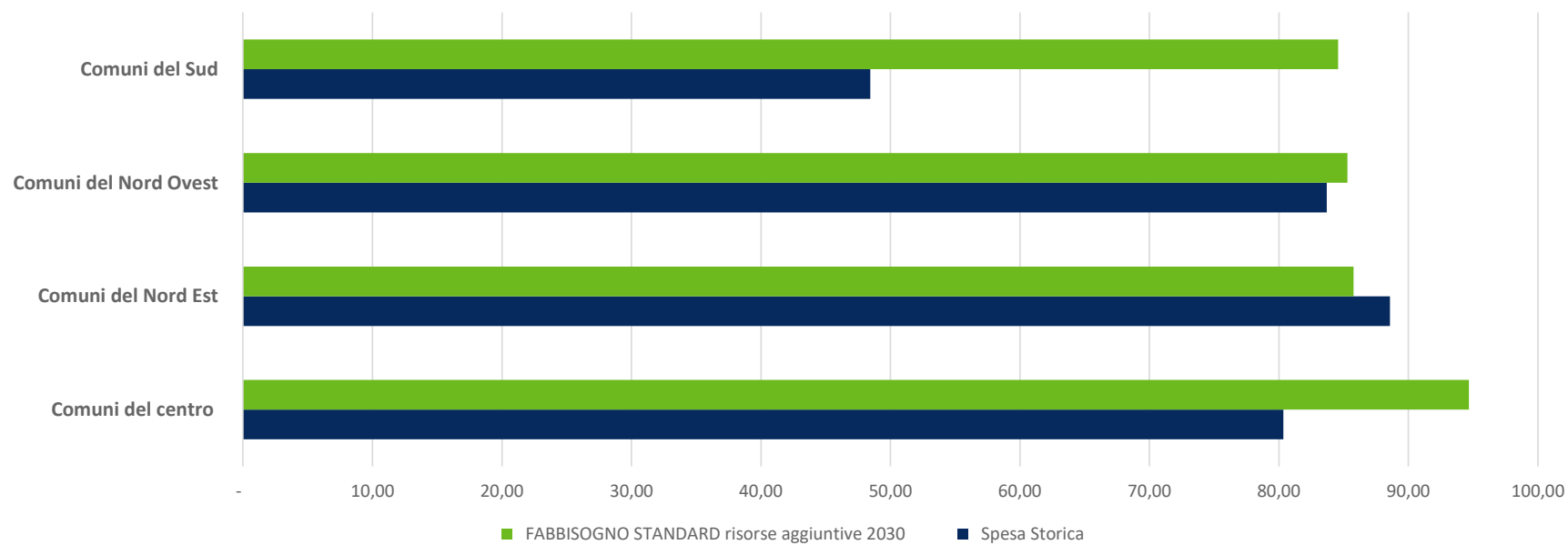
Gli effetti a regime

Aree Territoriali	Popolazione 2017	Spesa Storica al netto dello sforzo fiscale	Fabbisogno standard	Risorse aggiuntive 2030	Fabbisogno Standard sommato alle risorse aggiuntive 2030
Comuni del centro	13.365.250	1.073.650.122	1.082.828.399	182.594.680	1.265.423.079
Comuni del Nord Est	9.356.351	828.853.075	686.676.410	115.792.548	802.468.959
Comuni del Nord Ovest	15.969.104	1.336.623.478	1.165.575.632	196.548.142	1.362.123.773
Comuni del Sud	12.707.400	615.522.650	919.568.883	155.064.631	1.074.633.514
Totale complessivo	51.398.105	3.854.649.325	3.854.649.324	650.000.000	4.504.649.324

FUNZIONE SOCIALE

Gli effetti a regime

Confronto tra spesa storica e fabbisogno standard con risorse aggiuntive euro abitante

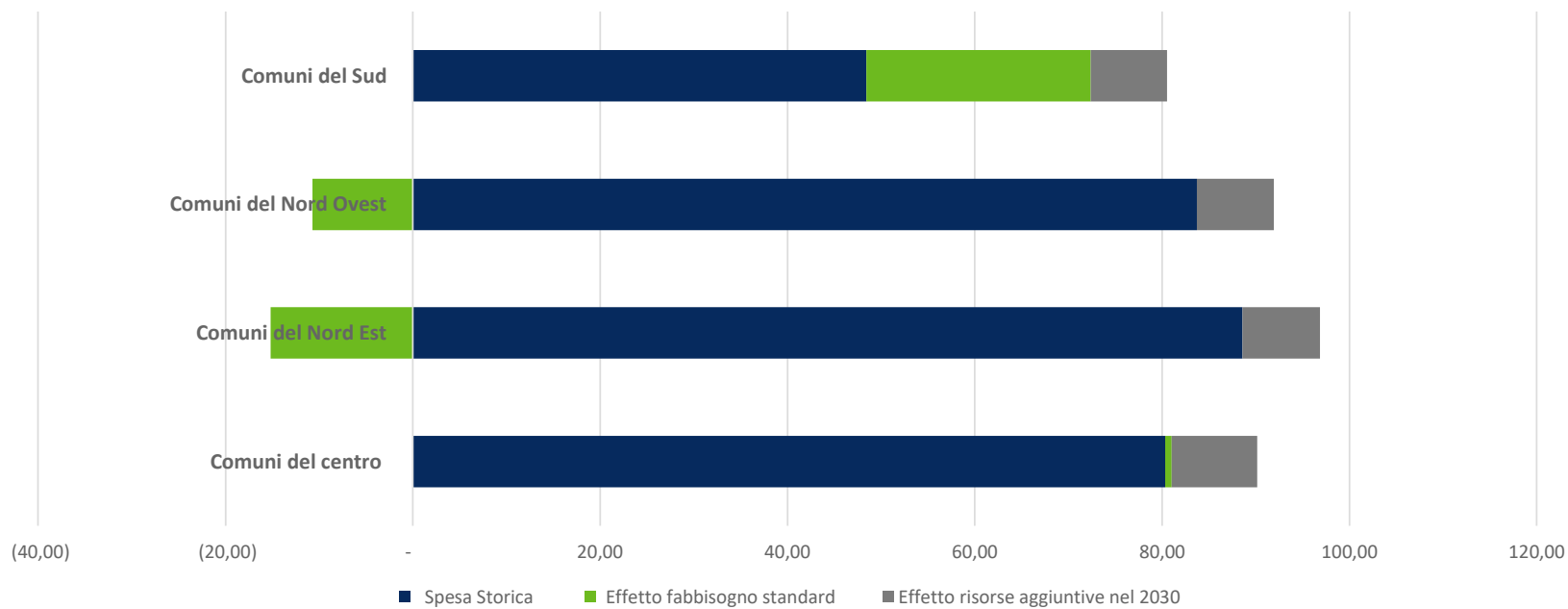


Annualità di riferimento 2018

FUNZIONE SOCIALE

Gli effetti a regime

Obiettivo rispetto alla spesa storica effetto di risorse aggiuntive e cambio metodologia € abitante



Annualità di riferimento 2017

SERVIZIO DI ASILI NIDO

Gli effetti a regime

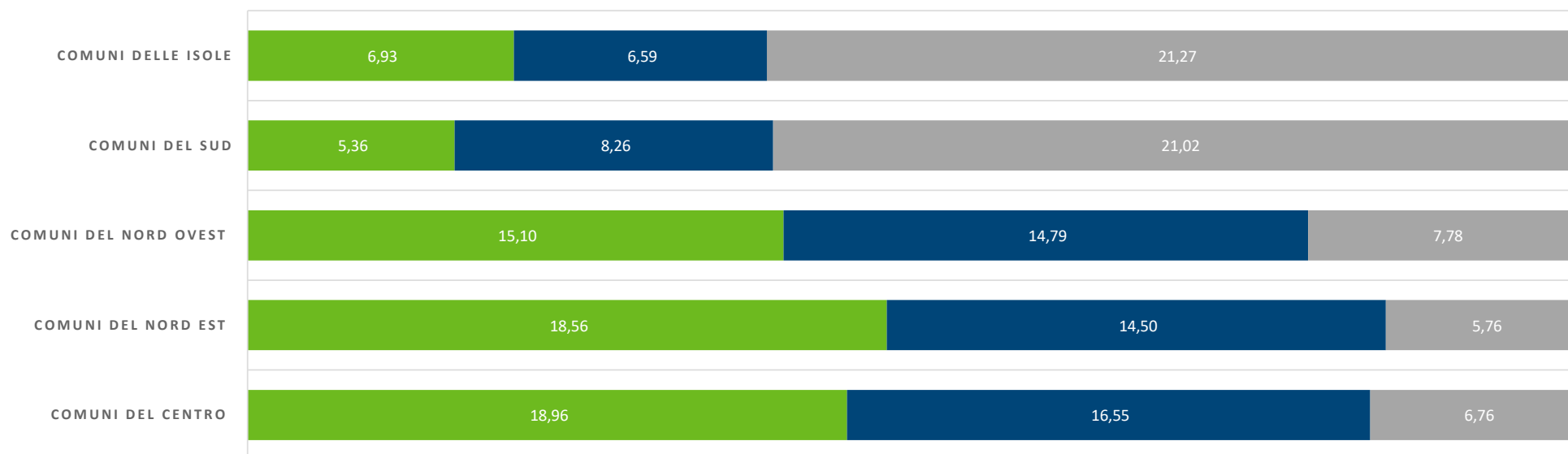
Aree territoriali	Popolazione 3-36 mesi	Utenti pubblici 2018	Posti Privati autorizzati nido,	Utenti pubblici e posti privati 2018 - Numero	Proiezione Utenti aggiuntivi per arrivare almeno al 33% nel 2027 in tutti i comuni	Risorse a regime proiezione
Comuni del centro	264.994	50.240	43.857	94.097	17.925,00	138.968.178,45
Comuni del Nord Est	193.786	35.974	28.096	64.070	11.154,00	86.474.257,32
Comuni del Nord Ovest	328.285	49.577	48.539	98.116	25.540,00	198.005.426,93
Comuni del Sud	274.708	14.733	22.688	37.421	57.735,00	447.605.455,12
Comuni delle Isole	138.813	9.616	9.153	18.769	29.531,00	228.946.682,17
Totale complessivo	1.200.586	160.140	152.333	312.473	141.885,00	1.100.000.000,00

SERVIZIO DI ASILI NIDO

Gli effetti a regime

UTENTI E POSTI STORICI, PUBBLICI E PRIVATI, UTENTI OBIETTIVO NEL 2027 % DELLA POPOLAZIONE 3-36 MESI

- Utenti pubblici 2018 %
- Posti Privati autorizzati nido %
- Proiezione Utenti aggiuntivi per arrivare almeno al 33% nel 2027 in tutti i comuni %



Annualità di riferimento 2018

TRASPORTO UTENTI CON DISABILITÀ

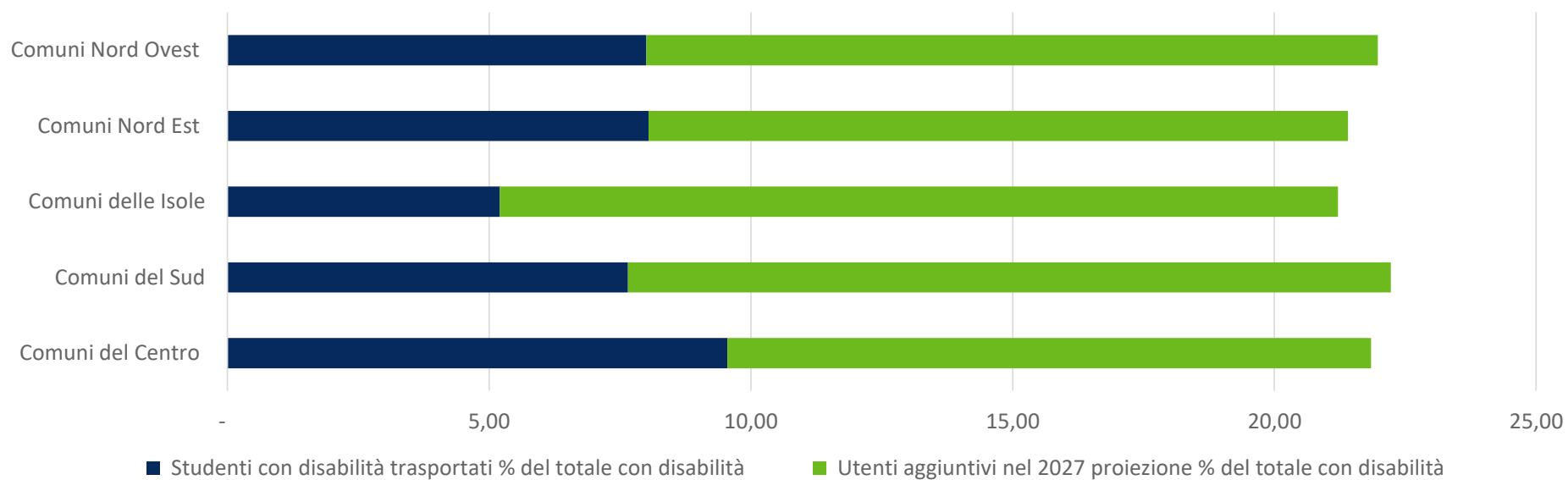
Gli effetti a regime

Aree territoriali	Studenti con disabilità	Studenti con disabilità trasportati	Utenti aggiuntivi nel 2027 proiezione	Risorse aggiuntive nel 2027 proiezione
Comuni del Centro	42.917	4.098	5.278	24.468.224
Comuni del Sud	40.681	3.113	5.928	27.481.553
Comuni delle Isole	24.766	1.288	3.966	18.385.938
Comuni Nord Est	25.795	2.075	3.447	15.979.911
Comuni Nord Ovest	51.997	4.161	7.266	33.684.373
Totale complessivo	186.157	14.735	25.885	120.000.000

TRASPORTO UTENTI CON DISABILITÀ

Gli effetti a regime

Studenti trasportati storici e obiettivo 2027



LA SFIDA DA VINCERE: L'ATTUAZIONE



La sfida da vincere: l'attuazione

Il nuovo corso del federalismo e l'accelerazione degli ultimi anni



Nuovi strumenti normativi
LEP, obiettivi di servizio



Risorse aggiuntive
Legge di Bilancio 2021, 2022

PNRR

strumento per ripianare gli squilibri territoriali, di genere e generazionali

La sfida da vincere è **l'attuazione**

- ➔ Efficacia degli interventi
- ➔ Trasparenza amministrativa
- ➔ Autonomia e Responsabilità

Il monitoraggio e il supporto di SOSE a RGS e comuni



Monitoraggio delle risorse aggiuntive:
è lo strumento individuato a garanzia dell'attuazione degli interventi

- **Piattaforma digitale** elaborata e gestita da SOSE
- Raccolta dati con **questionario editabile** in continuo aggiornamento
- Un meccanismo pensato per **favorire la trasparenza**: il coinvolgimento dell'assemblea cittadina
- **Le risorse non sfruttate vengono restituite**



Webinar RGS/SOSE
di **in – formazione** rivolti ai comuni italiani:

- Conoscere gli strumenti normativi
- Conoscere i meccanismi di rendicontazione
- Risolvere problemi e affrontare casi pratici

Monitoraggio e rendicontazione istruzioni



SOC22 RELAZIONE CONSUNTIVA OBIETTIVI DI SERVIZIO (2021)

**ISTRUZIONI PER LA RENDICONTAZIONE
DELLE RISORSE AGGIUNTIVE ASSEGNATE
NELL'AMBITO DEL FSC 2021
E FINALIZZATE AL POTENZIAMENTO
DEI SERVIZI SOCIALI COMUNALI**



Monitoraggio e rendicontazione istruzioni

SCHEDA DI MONITORAGGIO ASILI NIDO (2022)

**ISTRUZIONI PER LA COMPILAZIONE
DELLE SCHEDE DI MONITORAGGIO PER LA
RENDICONTAZIONE DEGLI OBIETTIVI
DI SERVIZIO PER GLI ASILI NIDO**

DA COMPILARE E INOLTARE A SOSE ENTRO IL 31 MAGGIO 2023

Monitoraggio e rendicontazione istruzioni

SCHEDA DI MONITORAGGIO TRASPORTO STUDENTI DISABILI (2022)

**ISTRUZIONI PER LA COMPILAZIONE
DELLE SCHEDE DI MONITORAGGIO PER LA
RENDICONTAZIONE DEGLI OBIETTIVI
DI SERVIZIO PER IL TRASPORTO
STUDENTI DISABILI**

DA COMPILARE E INOLTARE A SOSE ENTRO IL 31 MAGGIO 2023

GRAZIE
PER L'ATTENZIONE

sose 

[LA NEWSLETTER DI SOSE](#)

Per restare sempre aggiornati sul nostro lavoro

comunicazione@sose.it